PROFILPAS S.P.A.
VIA EINSTEIN, 38 35010 CADONEGHE (PADOVA)
ITALY
TEL. +39 049 8878411 +39 049 8878412
FAX. +39 049 706692
EMAIL: INFO@PROFILPAS.COM



Prolight

Prolist
TLA - TLB

Descrição

Prolight Prolist TLA e TLB são listéis decorativos em alumínio anodizado e bril polido prata, com sistema de iluminação de strip LED.
A luz é distribuída ao longo de todo o comprimento dos perfis através de um elemento difusor colocado lateralmente e são particularmente adequados para casas de banho, cozinhas, molduras etc.
Estão disponíveis acessórios terminais para o fechamento lateral dos perfis.
Inserindo o dimmer no sistema (opcional), é possível regular a intensidade luminosa para desempenhar funções de decoração ou de iluminação noturna de cortesia.

Materiais

Alumínio anodizado
Liga de Al-Mg-Si tratada termicamente em condição T6 (6060 T6).
Os perfis são realizados por extrusão e sucessivamente anodizados com espessura ≥ 15 µm.
A superfície externa deve ser protegida contra arranhões e fricções. Apresentam uma boa resistência aos agentes químicos e atmosféricos. O cimento e seus derivados produzem, se molhados, substâncias alcalinas que, caso atuem na superfície, podem levar à corrosão do metal (formação de hidróxido de alumínio). Por este motivo, a superfície visível do perfil deve ser oportuna e delicadamente limpa de cimento, cola, materiais utilizados para as juntas e detergentes.
Na sequência do desgaste e da circulação (no caso de perfis utilizados para pavimento), as superfícies anodizadas danificam-se perdendo assim o acabamento original.

Alumínio brill
Liga de Al-Mg-Si tratada termicamente em condição T6 (6463 T6).
Os perfis são realizados por extrusão e sucessivamente tratados e trabalhados mecanicamente. Garantem uma discreta resistência aos agentes químicos e atmosféricos. O cimento e seus derivados produzem, se molhados, substâncias alcalinas que, caso atuem na superfície, podem levar à corrosão do metal (formação de hidróxido de alumínio). Por este motivo, a superfície visível do perfil deve ser oportunamente limpa de cimento, cola, materiais utilizados para as juntas e detergentes. Não utilizar os perfis em alumínio lustrado no pavimento.

ABS
ABS opalino, anti-impacto e anti-UV.

Notas gerais sobre os metais
O alumínio não é resistente a todos os compostos químicos e, por esse motivo, é necessário evitar que entre em contacto com produtos particularmente agressivos como o ácido clorídrico (HCl) e o ácido fosfórico (H3PO4).
Os produtos que podem ser utilizados para a limpeza de pedra, cerâmica e grés, como é o caso do ácido muriático, amoníaco, lixívia ou hipoclorito de sódio danificam o acabamento superficial do metal e podem causar intensos fenómenos corrosivos. Além disso, é necessário remover sempre e o mais rápida e delicadamente possível resíduos de cimento, cola e materiais utilizados para as fugas na superfície dos perfis.
Caso seja utilizada fita adesiva para mascarar o perfil, recomenda-se que essa fita seja removida no prazo de 1 hora.

PROFILPAS S.P.A.
VIA EINSTEIN, 38 35010 CADONEGHE (PADOVA)
ITALY
TEL. +39 049 8878411 +39 049 8878412
FAX. +39 049 706692
EMAIL: INFO@PROFILPAS.COM

Assentamento

Retirar o perfil da embalagem.
Verificar se a espessura do revestimento/pavimento no qual realizar o assentamento não é superior à altura do perfil escolhido (consultar o rótulo).
Remover, se presente, a proteção (película protetora e/ou termorretrátil) para salvaguardar o acabamento do produto.
Confirmar o comprimento necessário e cortar o perfil à medida, mediante ferramenta apropriada.
Antes da aplicação, perfurar o perfil nos pontos de passagem dos cabos elétricos.
Nivelar com espátula dentada a cola na superfície de assentamento.
Aplicar delicadamente o revestimento assegurando-se de que fique alinhado com o perfil e à distância certa necessária para a eventual junta (geralmente de 1 a 2 milímetros).
Selar com o material de rejuntamento a eventual fissura deixada entre o revestimento e o perfil.
Limpar cuidadosamente com uma esponja suave e água o material de rejuntamento, as colas, os solventes etc. excedentes no prazo de 10 minutos desde a aplicação.
Instalar o strip LED na cobertura em ABS antes da inserção no perfil.
Para a escolha e montagem das partes elétricas (strip LED, alimentadores etc...), ver ficha técnica strip LED.
Solicitar a realização da montagem e a colocação em funcionamento das partes elétricas a pessoal especializado e autorizado.

Cuidados e manutenção

O cuidado e manutenção dos materiais utilizados para a realização dos presentes perfis estão estritamente associados ao tipo de liga e/ou acabamento utilizados.
As indicações mencionadas a seguir descrevem as operações a que o perfil deve ser submetido a fim de restabelecer o mais possível o aspeto original.
O propósito da presente é fornecer todas as diretrizes que possam servir de sugestão na escolha dos tempos e das modalidades de limpeza, mas que necessariamente deverão ser verificadas caso a caso.
Importa referir que existem responsabilidades específicas precisas em cada fase de vida do produto desde o seu assentamento.

Alumínio

Não necessitam de manutenções particulares e são facilmente tratáveis com álcool incolor diluído em água ou mediante a utilização de detergentes normais, desde que não sejam de base ácida (ex., ácido clorídrico ou fluorídrico).
Para as operações de limpeza, utilizam-se geralmente produtos detergentes fabricados por diversos fabricantes e vendidos sob diferentes nomes comerciais.

Em geral, estão disponíveis três tipos de produtos:

- Tipo alcalino
- Tipo neutro
- Tipo ácido

Para a limpeza, é aconselhável a utilização de detergentes neutros diluídos em água e um enxaguamento apenas com água, utilizando esponjas e/ou panos não abrasivos para evitar riscar e/ou danificar a anodização, o lustro, a pintura.

Durante a limpeza, é absolutamente necessário prestar atenção aos seguintes aspetos:

- Não usar detergentes ácidos ou alcalinos, pois podem danificar o alumínio;
- Não usar produtos e/ou materiais abrasivos;
- Não usar solventes orgânicos em caso de superfícies envernizadas;
- Não utilizar detergentes dos quais se desconheça a composição química;
- Não aplicar os produtos detergentes diretamente nas superfícies a limpar;
- As superfícies, durante a limpeza, devem estar “frias” (T° máx = 30 °C) e não expostas diretamente ao sol;
- Os detergentes usados para a limpeza devem estar, por sua vez, “frios” (T° máx = 30 °C) e não devem ser usados equipamentos de pulverização de vapor.

Em todo o caso, a última fase da limpeza é sempre representada por um enxaguamento adequado com água das partes tratadas, seguido de uma imediata secagem com panos ou pele macia. Não é necessária a manutenção usando produtos de polimento ou similares.

PROFILPAS S.P.A.
VIA EINSTEIN, 38 35010 CADONEGHE (PADOVA)
ITALY
TEL. +39 049 8878411 +39 049 8878412
FAX. +39 049 706692
EMAIL: INFO@PROFILPAS.COM

Efetuar oportunamente uma cuidadosa limpeza dos perfis, de acordo com as indicações apresentadas na embalagem do produto, para evitar que eventuais depósitos de cimento, material de rejuntamento ou produtos similares agridam as camadas superficiais.

ABS
Não necessita de manutenções especiais; limpa-se facilmente com água ou mediante a utilização de detergentes líquidos neutros normais (evitar detergentes em creme ou pasta), efetuar o último enxaguamento utilizando apenas água.
Utilizar esponjas ou panos não abrasivos, para evitar riscar a superfície.

Medidas anti-incêndio

Em caso de incêndio, utilizar produtos químicos para extingui-lo, areia seca, ou agentes extintores sólidos.

Notas

Os presentes perfis devem ser manuseados com cautela, tendo o cuidado de utilizar luvas adequadas, a fim de prevenir lesões e/ou cortes às mãos.
As indicações e as prescrições da presente, embora correspondendo à nossa experiência, devem ser consideradas de carácter meramente indicativo, e devem ser confirmadas por exaustivas aplicações práticas.
Profilpas declina qualquer responsabilidade por eventuais danos a coisas ou pessoas resultantes de uma utilização incorreta do produto.
O utilizador está obrigado a determinar se o produto é ou não idóneo para ser utilizado e se assume as responsabilidades decorrentes de um incorreto assentamento do material.

TLA - TLB



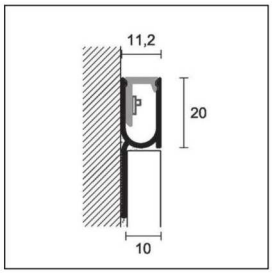

TLA/10/

PROLIGHT PROLIST

comprimento = 270 cm - embal. com 10 un.			LxH
ART.	**acabamento**		**20x10**
ALUMÍNIO			
TLA/10/C1	anodizado prata		84090
TLB/10/C1	brilhante polido prata		84091

artigo embalado individualmente nas caixas

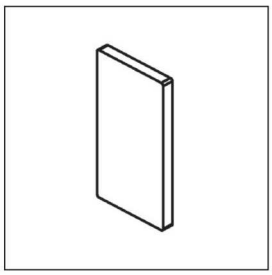

TLA/10P/

TERMINAL PARA TLA/10/C1

embal. com 10 un.			
ART.	**acabamento**		
ALUMÍNIO			
TLA/10P/C1	anodizado prata		84092
TLB/10P/C1	brilhante polido prata		84093

venda à unidade não disponível