PROFILPAS S.P.A.
VIA EINSTEIN, 38 35010 CADONEGHE (PROVINCE DE PADOUE)
ITALIE
TÉL. : +39 049 8878411 +39 049 8878412
FAX : +39 049 706692
E-MAIL : INFO@PROFILPAS.COM



Joints de dilatation

Cerfix® Projoint DIL

NJ

NL

Description

Projoint DIL est une gamme de joints de dilatation prévue pour la pose de sols en céramique normalement sujets à dilatation.
L'utilisation est particulièrement indiquée sur de grandes surfaces, en correspondance des joints de fractionnement présents dans la chape, pour atténuer les mouvements de dilatation et/ou de contraction du sol ou pour absorber les vibrations.

Projoint DIL NJ sont des profilés en PVC co-extrudé pour la réalisation de joints élastiques dans la pose de sols en céramique.
Ils garantissent l'élasticité du joint tant pour les mouvements de compression que de traction du sol.

Projoint DIL NL sont des profilés en PVC co-extrudé pour la réalisation de joints élastiques dans la pose de sols en céramique.
Ils garantissent l'élasticité du joint tant pour les mouvements de compression que de traction du sol.

Les prescriptions relatives aux joints et la détermination de la distance entre ceux-ci sont indiquées par le concepteur (UNI 11493-1 section 8.7).

Matériaux

PVC co-extrudé - Rigide/Plastifié

Composé vinylique de PVC rigide sans plomb, auto-extinguible. Stabilisé éco-compatible à base de sels Ca-Zn.
Composé vinylique de PVC plastifié sans plomb, auto-extinguible. Stabilisé éco-compatible à base de sels Ca-Zn.

Pose

Modalité de pose avec colle

Sortir le profilé de son emballage.
Vérifier que l'épaisseur du revêtement/sol concerné par la pose ne soit pas supérieure à la hauteur du profilé choisi (consultez l'étiquette).
Déterminez la longueur nécessaire et découpez le profilé à dimension à l'aide d'un outil approprié.
Étalez le collant sur la surface de pose à l'aide d'une spatule dentée.
Appuyer sur les ailettes de fixation du joint dans le collant et alignez-le parfaitement avec celui présent dans la couche de fondation.
Poser le carrelage à côté du joint et alignez-le de manière à ce que le bord du profilé soit au ras du carrelage et à la bonne distance requise par la ligne de séparation éventuelle (en général, de 1 à 2 millimètres).
Étanchéisez, avec le matériau de jonction approprié, la fissure éventuellement présente entre le carrelage et le profilé.
Nettoyez soigneusement le matériau de jonction, les colles, les solvants etc. en excès avec une éponge douce et de l'eau, au plus tard dans les 10 minutes qui suivent l'application.

PROFILPAS S.P.A.
VIA EINSTEIN, 38 35010 CADONEGHE (PROVINCE DE PADOUE)
ITALIE
TÉL. : +39 049 8878411 +39 049 8878412
FAX : +39 049 706692
E-MAIL : INFO@PROFILPAS.COM

Entretien et manutention

L'entretien et la manutention des matériaux employés pour la réalisation des présents profilés sont strictement liés au type d'alliage et/ou de finition utilisé.
Les indications ci-après décrivent les opérations auxquelles le profilé doit être soumis afin de lui redonner le plus possible sont aspect d'origine.
L'objectif des présentes est celui de fournir et de suggérer toutes les indications générales dans le choix du moment auquel le traitement est effectué et des modalités de nettoyage mais qui devront nécessairement s'appliquer au cas par cas.
Nous soulignons qu'il existe des responsabilités spécifiques et précises à chaque étape de la vie du produit manufacturé et ce, dès sa pose.

PVC

Il n'a pas besoin d'un entretien particulier ; il se nettoie facilement avec de l'alcool incolore dilué dans l'eau ou par l'emploi de détergents classiques, n'étant ni acide ni alcalin, dilués eux aussi dans l'eau ; effectuez le dernier rinçage uniquement à l'eau.
Utilisez des éponges ou des chiffons non abrasifs pour éviter d'érafler la surface.

Mesures de lutte contre l'incendie

En cas d'incendie, utiliser des produits chimiques de lutte contre l'incendie, du sable sec ou des agents d'extinction solides.

Remarques

Les présents profilés doivent être manipulés avec précaution en prenant soin d'utiliser des gants appropriés destinés à prévenir toute lésion et/ou coupures aux mains.
Les indications et les prescriptions figurant dans les présentes, bien que correspondant à notre expérience et à nos analyses, n'ont qu'une valeur indicative et devront être confirmées par des applications exhaustives complètes.
Profilpas décline toute responsabilité pour tout dommage survenant aux personnes ou aux biens dû à une utilisation inappropriée du produit.
L'utilisateur est tenu d'établir si le produit peut être utilisé ou non et sera tenu pour responsable d'une pose incorrecte du matériel.

PROFILPAS S.P.A.
VIA EINSTEIN, 38 35010 CADONEGHE (PROVINCE DE PADOUE)
ITALIE
TÉL. : +39 049 8878411 +39 049 8878412
FAX : +39 049 706692
E-MAIL : INFO@PROFILPAS.COM

NJ - NL

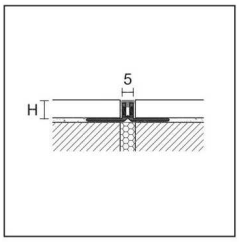

NJ/

PROJOINT DIL

longueur = 270 cm - emballage 20 pcs			H				
ART.	**finition**		**4,5**	**8**	**10**	**12,5**	**15**
PVC COEXTRUDE							
NJ/	gris lumière RAL 7035		99757	99750	99760	99770	99780
	gris pierre RAL 7030		99758	99752	99762	99772	99782

non déconditionnable

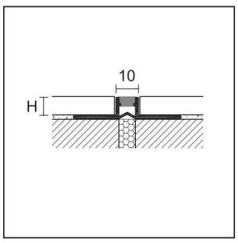

NL/

PROJOINT DIL

longueur = 270 cm - emballage 20 pcs			H				
ART.	**finition**		**8**	**10**	**12,5**	**15**	**20**
PVC COEXTRUDE							
NL/	gris+gris RAL 7035		99700	99710	99720	-	-
	gris pierre+gris pierre RAL 7030		99704	99714	99724	99734	99744
	noir+noir RAL 9005		99703	99713	99723	-	-

non déconditionnable