PROFILPAS S.P.A.
VIA EINSTEIN, 38 35010 CADONEGHE (PADUA) ITALIA
TEL. +39 049 8878411 +39 049 8878412
FAX. +39 049 706692
EMAIL: INFO@PROFILPAS.COM





Juntas de dilatación

Cerfix® Projoint DIL

NE

NF

Descripción

Projoint DIL es una línea de juntas de dilatación adecuada para la puesta de pavimentos de cerámica normalmente sujetos a dilatación.
La utilización está especialmente indicada en grandes superficies, en correspondencia de juntas de división presentes en el bloque, para atenuar los movimientos de dilatación y/o contracción del pavimento o absorber las vibraciones del mismo.

Projoint DIL NE son perfiles de PVC coextruído para la realización de juntas elásticas en la puesta de pavimentos de cerámica.

Projoint DIL NF son perfiles de PVC coextruído para la realización de juntas elásticas y de división en la puesta de mortero de pavimentos de cerámica.

Las prescripciones relativas a las juntas y al proyecto de la distancia entre estas son indicadas por el diseñador (UNI 11493-1 sec. 8.7)

Materiales

PVC Coextruido - Rígido/Plastificado
Compuesto vinílico de PVC rígido sin plomo, autoextinguible. Estabilizado ecocompatible a base de sales Ca-Zn.
Compuesto vinílico de PVC plastificado sin plomo, autoextinguible. Estabilizado ecocompatible a base de sales Ca-Zn.

Puesta

Modalidad de puesta con cola
Extraer el perfil de la caja.
Comprobar que el espesor del revestimiento o pavimento que se debe poner no sea superior a la altura del perfil elegido (consultar la etiqueta).
Detectar la longitud necesaria y cortar el perfil a medida con una herramienta adecuada.
Nivelar con el cepillo dentado el adhesivo en la superficie de puesta.
Apretar las aletas de fijación de la junta en el adhesivo y alinearlo perfectamente con el presente en el fondo.
Poner las baldosas cerca de la junta y alinearlas de manera que el borde del perfil esté a ras con la baldosa y a la distancia adecuada indicada para la eventual fuga (normalmente de 1 a 2 milímetros).
Sellar con el relativo material para fugas la fisura que pueda haber quedado entre la baldosa y el perfil.
Limpiar cuidadosamente con una esponja suave y agua el material para fugas, las colas, los solventes, etc sobrantes en 10 minutos desde la aplicación.

Cuidado y mantenimiento

El cuidado y el mantenimiento de los materiales utilizados para realizar estos perfiles están estrechamente vinculados al tipo de aleación o acabado utilizados.

PROFILPAS S.P.A.
VIA EINSTEIN, 38 35010 CADONEGHE (PADUA)
ITALIA
TEL. +39 049 8878411 +39 049 8878412
FAX. +39 049 706692
EMAIL: INFO@PROFILPAS.COM

Las indicaciones que a continuación se incluyen describen las operaciones a las cuales se debe someter el perfil para restablecer lo máximo posible el aspecto original.
La intención de este documento es ofrecer unas indicaciones generales que pueden servir como sugerencias para elegir los tiempos y las modalidades para la limpieza, pero que deberán comprobarse en cada caso.
Debe remarcarse el hecho que existen responsabilidades específicas precisas en cada fase de la vida del producto ya a partir de la puesta en obra.

PVC
No son necesarias operaciones de mantenimiento especiales: se limpia fácilmente con alcohol incoloro diluido en agua o mediante el uso de detergentes normales, siempre que no tenga una base ácida, también estos diluidos en agua; efectuar un último enjuague solo con agua.
Utilizar esponjas o paños no abrasivos, para evitar rayas la superficie.

Medidas de prevención de incendios

En caso de incendio utilizar productos químicos para el apagado, arena seca o agentes de extinción sólidos.

Notas

Los perfiles presentes deben manejarse con cuidado, teniendo la precaución de utilizar guantes adecuados para prevenir lesiones y/o cortes en las manos.
Las indicaciones y las prescripciones de este documento, a pesar de que corresponden a nuestra experiencia, deben considerarse puramente indicativas, y deberán confirmarse con aplicaciones prácticas exhaustivas.
Profilpas declina cualquier responsabilidad por daños a personas o cosas derivados de un uso impropio del producto.
El usuario está obligado a establecer si el producto es adecuado o no para el empleo y asume todas las responsabilidades derivadas de una puesta no correcta del material.

NE - NF

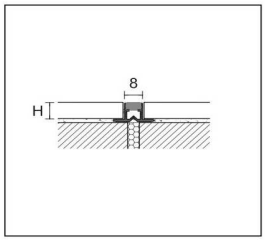

NE/

PROJOINT DIL

longitud = 270 cm			H			
ART.	**acabado**		**8**	**10**	**12,5**	**15**
PVC COEXTRUIDO						
NE/	gris+gris RAL 7035		99650	99660	99670	99680
	gris piedra + gris piedra RAL 7030		99653	99663	99673	99683
	blanco crema+blanco crema RAL 9001		99652	99662	-	-
emb. 20 pz						
emb. 100 pz						

no es posible su venta individual

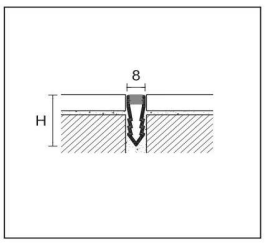

NF/

PROJOINT DIL

longitud = 270 cm			H		
ART.	**acabado**		**25**	**35**	**45**
PVC COEXTRUIDO					
NF/	gris+gris RAL 7035		99800	99810	99820
	gris piedra+ gris piedra RAL 7030		99803	99813	99823
	blanco crema+blanco crema RAL 9001		99802	99812	-
emb. 20 pz					
emb. 40 pz					
emb. 50 pz					
emb. 80 pz					

no es posible su venta individual