PROFILPAS S.P.A.
VIA EINSTEIN, 38 35010 CADONEGHE (PADUA) ITALIEN
TEL. +39 049 8878411 +39 049 8878412 FAX. +39 049 706692
E-MAIL: INFO@PROFILPAS.COM

Sockelleisten

Metal Line

90

790

Beschreibung

Metal Line 90, aus eloxiertem, poliertem oder lackiertem Aluminium, in verschiedenen Höhen und Farben erhältlich, ermöglichen eine elegante Verbindung zwischen Wand und Boden.
Metal Line 790, aus Edelstahl, in verschiedenen Höhen und Oberflächen erhältlich, ermöglichen eine elegante Verbindung zwischen Wand und Boden.
Dank der vorspringenden Rippe garantieren sie eine perfekte Abdeckung der Dehnungsräume am Rand eines schwimmenden Bodens.
Für die Ausführung von Innen- und Außenverbindungen, Fugen und Anschlüsse sind Zubehörteile aus Metall oder Polypropylen erhältlich.
Die titan-eloxierten Aluminiummodelle werden nicht für die Verwendung im Freien empfohlen.
Die Sockelleisten Metal Line 90 aus Aluminium können mit der PROFLEX MACHINE und dem entsprechenden speziellen Rädersatz bis zu einem Mindestradius von 20 cm gebogen werden.

PROFLEX MACHINE Kod. 30022

RÄDERSATZ Kod. 30052

Materialien

Eloxiertes Aluminium

Al-Mg-Si-Legierung, wärmebehandelt im Zustand T6 (6060 T6).
Die Profile werden durch Extrusion hergestellt und anschließend mit einer Dicke von ≥ 15 µm eloxiert.
Die Außenfläche muss vor Kratzern und Abrieb geschützt werden. Sie weisen eine gute Beständigkeit gegen chemische und Wettereinflüsse auf. Zement und seine Derivate produzieren im nassen Zustand alkalische Substanzen, die, wenn sie auf die Oberfläche einwirken, zu einer Korrosion des Metalls führen können (Bildung von Aluminiumhydroxid). Aus diesem Grund muss die Sichtfläche des Profils beizeiten und schonend von Zement, Klebstoff, Fugenmaterialien und Reinigungsmitteln gereinigt werden.
Durch Verschleiß und Drauftreten (bei Profilen am Boden) werden die eloxierten Oberflächen beschädigt und die ursprüngliche Oberfläche geht verloren.

PROFILPAS S.P.A.
VIA EINSTEIN, 38 35010 CADONEGHE (PADUA) ITALIEN
TEL. +39 049 8878411 +39 049 8878412 FAX. +39 049 706692
E-MAIL: INFO@PROFILPAS.COM

Poliertes Aluminium

Al-Mg-Si-Legierung, wärmebehandelt im Zustand T6 (6463 T6).
Die Profile werden durch Extrusion hergestellt und anschließend mechanisch behandelt und bearbeitet. Sie garantieren eine ziemlich gute Beständigkeit gegen chemische und Wettereinflüsse auf. Zement und seine Derivate produzieren im nassen Zustand alkalische Substanzen, die, wenn sie auf die Oberfläche einwirken, zu einer Korrosion des Metalls führen können (Bildung von Aluminiumhydroxid). Aus diesem Grund muss die Sichtfläche des Profils beizeiten von Zement, Klebstoff, Fugenmaterialien und Reinigungsmitteln gereinigt werden. Polierte Profile aus Aluminium nicht auf dem Boden verwenden.

Lackiertes Aluminium

Al-Mg-Si-Legierung, wärmebehandelt im Zustand T6 (6060 T6).
Die Profile werden durch Extrusion hergestellt und anschließend lackiert. Sie haben eine gute Beständigkeit gegen chemische und atmosphärische Einflüsse, während sie keine gute Beständigkeit gegen mechanische Belastungen aufweisen, die den Oberflächenlack beschädigen würden. Es wird daher nicht empfohlen, sie auf dem Boden zu verwenden. Zement, Kleber, Fugenmaterialien und Reinigungsmittel müssen sofort von der Sichtfläche des Profils abgewischt werden.

Lackiertes antibakterielles Aluminium

Al-Mg-Si-Legierung, wärmebehandelt im Zustand T6 (6060 T6).
Die Profile werden durch Extrusion hergestellt und anschließend mit antibakterieller Technologie lackiert. Sie haben eine Oberfläche, die es ermöglicht, als gefährlich geltende Bakterien um bis zu 99% zu reduzieren. Diese Technologie ist nach dem strengen, international anerkannten Standard JIS Z 2801:2000 zertifiziert. Sie haben überdies eine gute Beständigkeit gegen chemische und atmosphärische Einflüsse, während sie keine gute Beständigkeit gegen mechanische Belastungen aufweisen, die den Oberflächenlack beschädigen würden. Es wird daher nicht empfohlen, sie auf dem Boden zu verwenden. Zement, Kleber, Fugenmaterialien und Reinigungsmittel müssen sofort von der Sichtfläche des Profils abgewischt werden.

Edelstahl

AISI 304 - DIN 1.4301
Er ist in der Tat optimal beständig gegen die wichtigsten chemischen und atmosphärischen Einflüsse wie Kalk, Mörtel, Fliesenkleber und Reinigungsmittel.
Auch empfohlen für den Einsatz in der Lebensmittelindustrie, in Krankenhäusern, Außenbereichen im Allgemeinen, usw.

Allgemeine Hinweise zu Metallen

Aluminium und Edelstahl sind nicht gegen alle chemischen Verbindungen beständig und dürfen daher nicht mit besonders aggressiven Produkten wie Salzsäure (HCl) und Phosphorsäure (H3PO4) in Berührung kommen.
Produkte, die zur Reinigung von Stein, Keramik und Steinzeug verwendet werden können, wie beispielsweise Salzsäure, Ammoniak, Bleichmittel oder Varicin, schädigen die Oberflächenbeschaffenheit des Metalls und können zu starker Korrosion führen. Außerdem ist es notwendig, immer und so schnell und so schonend wie möglich Rückstände von Zement, Kleber und Fugenmaterialien von der Oberfläche der Profile zu entfernen.
Wenn das Profil mit Klebeband abgedeckt wird, sollte das Klebeband innerhalb von 1 Stunde entfernt werden.

Verlegung

Verlegung mit Klebstoff vom Typ PP/96

Die Sockelleiste aus der Verpackung nehmen.
Entfernen Sie, falls vorhanden, den Schutz (Schutz- und/oder Schrumpffolie) für die Oberfläche des Produkts.
Bestimmen Sie die erforderliche Länge und schneiden Sie die Sockelleiste mit einem geeigneten Werkzeug auf die gewünschte Größe zu
Legen Sie die zugeschnittene Sockelleiste in die richtige Position und befestigen Sie sie mit einem geeigneten Kleber (Typ PP/96) an der Wand und achten Sie im Voraus darauf, dass die Fläche, auf der sie verlegt wird, tadellos sauber ist.
Üben Sie über die gesamte Länge der Sockelleiste einen gleichmäßigen Druck aus und halten Sie ihn einige Minuten lang aufrecht, um eine ordnungsgemäße Haftung auf der Verlegefläche zu gewährleisten.

Verlegung von Profilen mit Klebstoff

Das Profil aus der Verpackung nehmen.
Entfernen Sie, falls vorhanden, den Schutz (Schutz- und/oder Schrumpffolie) für die Oberfläche des Produkts.
Bestimmen Sie die erforderliche Länge und schneiden Sie das Profil mit einem geeigneten Werkzeug auf die gewünschte Größe zu
Entfernen Sie nun das Schutzpapier und achten Sie darauf, dass der Bereich, in dem das Profil verlegt wird, absolut sauber und nicht bröckelig ist; legen Sie das Profil mit gleichmäßigem Druck über die gesamte Länge, um eine korrekte Haftung auf der Verlegefläche zu gewährleisten.

PROFILPAS S.P.A.
VIA EINSTEIN, 38 35010 CADONEGHE (PADUA) ITALIEN
TEL. +39 049 8878411 +39 049 8878412 FAX. +39 049 706692
E-MAIL: INFO@PROFILPAS.COM

Pflege und Instandhaltung

Die Pflege und Instandhaltung der Materialien zur Herstellung dieser Profile ist eng mit der Art der verwendeten Legierung und/oder Oberfläche verbunden.
Die folgenden Anweisungen beschreiben die Arbeitsschritte, denen das Profil unterzogen werden muss, um sein ursprüngliches Erscheinungsbild so weit wie möglich wiederherzustellen.
Dieses Dokuments soll alle allgemeinen Informationen zur Verfügung stellen, die als Vorschlag für die Wahl der Reinigungszeiten und -methoden dienen können, die jedoch unbedingt von Fall zu Fall überprüft werden müssen.
Es sei darauf hingewiesen, dass es in jeder Phase der Lebensdauer des Produkts bereits ab seiner Verlegung genaue spezifische Verantwortlichkeiten gibt.

Aluminium

Sie bedürfen keiner besonderen Pflege und können leicht mit farblosem, in Wasser verdünntem Alkohol oder mit normalen Reinigungsmitteln behandelt werden, sofern sie nicht säurehaltig sind (z.B. Salz- oder Flusssäure).
In der Regel für Reinigungsarbeiten Reinigungsprodukte eingesetzt, die von verschiedenen Herstellern hergestellt und unter verschiedenen Handelsnamen vertrieben werden.

Im Allgemeinen stehen drei Arten von Produkten zur Verfügung:

- Alkalische Produkte
- Neutrale Produkt
- Säurehaltige Produkte

Für die Reinigung wird die Verwendung von neutralen, in Wasser verdünnten Reinigungsmitteln und eine Spülung nur mit Wasser empfohlen, wobei Schwämme und/oder nicht scheuernde Tücher verwendet werden, um Kratzer und/oder die Beschädigung der Anodisierung, des Glanzes und des Lacks zu vermeiden.

Bei der Reinigung müssen unbedingt folgende Punkte beachtet werden:

- Verwenden Sie keine säurehaltigen oder alkalischen Reinigungsmittel, da diese das Aluminium beschädigen können;
- Verwenden Sie keine abrasiven Produkte und/oder Materialien;
- Verwenden Sie keine organischen Lösungsmittel auf lackierten Oberflächen;
- Verwenden Sie keine Reinigungsmittel, deren chemische Zusammensetzung nicht bekannt ist;
- Tragen Sie keine Reinigungsmittel direkt auf die zu reinigenden Oberflächen auf;
- Während der Reinigung müssen die Oberflächen „kalt“ (T°max = 30°C) sein und dürfen nicht direkt der Sonne ausgesetzt sein;
- Die zur Reinigung verwendeten Reinigungsmittel müssen ebenfalls „kalt“ sein (T°max = 30°C) und es dürfen keine Dampfspritzgeräte verwendet werden.

In jedem Fall ist der letzte Schritt der Reinigung immer eine korrekte Spülung der behandelten Teile mit Wasser, gefolgt von einer sofortigen Trocknung mit Tüchern oder weichem Leder. Es ist keine Instandhaltung durch Politur oder ähnliche Produkte erforderlich.
Reinigen Sie die Profile rechtzeitig gemäß den Anweisungen auf der Produktverpackung, damit Ablagerungen von Zement, Fugenmaterial oder ähnliche Produkten die Oberflächenschichten nicht angreifen.

Edelstahl

Die Edelstahloberflächen können mit Spezialprodukten poliert werden, die in der Regel auf dem Markt erhältlich sind.
Edelstahl ist pflegeleicht und äußerst hygienisch; durch seine glatte und porenfreie Oberfläche können Bakterien und/oder andere Mikroorganismen nur sehr schwer an ihm haften und überleben.
Ein paar einfache Regeln genügen, um die Stahloberflächen perfekt zu pflegen: Es genügt, sie mit heißem Wasser und Seife zu waschen, sie gründlich abzuspülen und mit einem weichen Tuch zu trocknen.
Bei Oberflächen, die Witterungs- oder aggressiven Einflüssen ausgesetzt sind, wird empfohlen, das Edelstahlprofil regelmäßig zu reinigen, um die Oberfläche unverändert zu
halten und Korrosion zu verhindern.
Bei Oberflächen mit gebürsteter Oberfläche immer in Bürstenrichtung und nicht quer reinigen.
Bei Kratzern mit einem weichen Tuch ein Reinigungsmittel/eine Politur speziell für Edelstahl verwenden.

Folgendes darf auf keinen Fall verwendet werden:

- Reinigungsmittel, die Salzsäure (handelsübliche Salzsäure), Flusssäure oder Bleichmittel enthalten; direkten Kontakt von chlorhaltigen Reinigungsmitteln mit den Oberflächen vermeiden, es sei denn, kurze Kontaktzeiten und reichliches Nachspülen sind vorgesehen;
- scheuernde Pulverreiniger, die die Oberfläche des Profils beschädigen könnten.

PROFILPAS S.P.A.
VIA EINSTEIN, 38 35010 CADONEGHE (PADUA) ITALIEN
TEL. +39 049 8878411 +39 049 8878412 FAX. +39 049 706692
E-MAIL: INFO@PROFILPAS.COM

Bringen Sie Gegenstände oder Werkzeuge aus gewöhnlichem Stahl (z.B. Bürsten oder Stahlwolle, die normalerweise zur Entfernung von Mörtelresten oder ähnlichen Produkten verwendet werden), die Eisenpartikel (Verunreinigungen) übertragen können und Rostflecken auf der Oberfläche verursachen, nicht über einen längeren Zeitraum mit Edelstahlprofilen in Kontakt.
Bringen Sie feuchte Lappen oder Schwämme nicht für längere Zeit mit der Oberfläche des Edelstahls in Kontakt, damit sich keine hässlichen Wasserflecken bilden.

Brandschutzmaßnahmen

Verwenden Sie im Brandfall zum Löschen chemische Produkte, Trockensand oder feste Löschmittel.

Hinweise

Diese Profile müssen mit Vorsicht behandelt werden, wobei darauf zu achten ist, dass geeignete Handschuhe verwendet werden, um Verletzungen und/oder Schnitte an den Händen zu vermeiden.
Die in diesem Dokument enthaltenen Hinweise und Vorschriften sind, auch wenn sie unserer Erfahrung entsprechen, nur als Richtlinien zu betrachten und müssen durch umfassende praktische Anwendungen bestätigt werden.
Profilpas lehnt jede Verantwortung für etwaige Personen- oder Sachschäden ab, die durch unsachgemäßen Gebrauch des Produkts entstehen.
Der Benutzer ist verpflichtet, festzustellen, ob das Produkt für den Gebrauch geeignet ist oder nicht und übernimmt die volle Verantwortung für eine fehlerhafte Installation des Materials.

PROFILPAS S.P.A.
VIA EINSTEIN, 38 35010 CADONEGHE (PADUA) ITALIEN
TEL. +39 049 8878411 +39 049 8878412 FAX. +39 049 706692
E-MAIL: INFO@PROFILPAS.COM

Metal Line 90

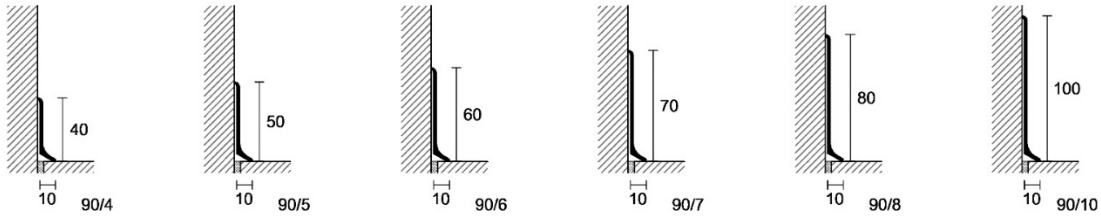

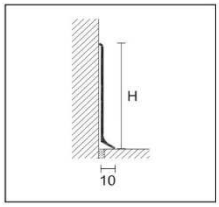

Metal Line 90 Aluminium pulverbeschichtet stone Weiß

TREND COLOR

Metal Line 90/6 Aluminium matt eloxiert Silber

PRO FLEX LINE

Zum Biegen der Sockelleiste Metal Line 90 verwenden Sie unsere Proflex-Biegemaschine + Rollensatz für Metal Line 90

Auf Anfrage kann der Artikel selbstklebend in den Höhen 4, 5, 7 und 10 hergestellt werden, Mindestbestellmenge 200 m.

Auf Anfrage ist die Sockelleiste aus pulverbeschichtetem Aluminium bei einer Mindestbestellmenge von 300 m in RAL 9003, RAL 7038, RAL 8019, RAL 9006, RAL 9007 lieferbar. Bei anderen Farben wenden Sie sich bitte an unseren Verkauf.

vervollständigen Sie den Code mit der H-Angabe (z. B. 90/SF mit H=4 wird 90/4SF)

METAL LINE 90

Länge = 200 cm- Verpackung 25 Stück			H cm					
ART.	Ausführung		4	5	6	7	8	10
ALUMINIUM								
	Silber eloxiert		78080	78084	78100	78138	78130	78137
	pulverbeschichtet, Weiß glänzend RAL 9010		-	-	78112	-	-	-
	pulverbeschichtet, Weiß matt RAL 9010		-	-	78110	-	-	-
90/ SF	Titan eloxiert		-	-	78103	-	-	-
			-	-		-	-	-
	pulverbeschichtet Anthrazitgrau		-	-	78118	-	-	-
	pulverbeschichtet, Antikgrau		-	-	78119	-	-	-
			-	-		-	-	-
90/ A	Silber eloxiert selbstklebend		-	-	78106	-	78136	-
			-	-		-		-
90/ TSF	Glanz eloxiert, Titan		-	78087	78111	-	78141	-
90/ SSF	Glanz eloxiert, gebürstet, Chrom		78082	-	78105	-	78133	-
	Glanz eloxiert, gebürstet, Gold		-	-	78107	-	78135	-
						-		-
90/ TMSF	Glanz eloxiert, gebürstet, Titan		78088	-	78102	-	78134	-
				-		-		-
	TREND COLOR STONE							
90/ SF	pulverbeschichtet stone Weiß		-	-	78094	-	-	-
	pulverbeschichtet stone Schwarz		-	-	78099	-	-	-
			-	-		-	-	-
ALUMINIUM ANTIBAKTERIELL								
90H/ SF	pulverbeschichtet, Weiß RAL 9003 antibakteriell		-	-	78104	-	-	-

Einzelverpackung

Die Artikel 90/4SF, 90/5SF, 90/6SF und 90/8SF Aluminium matt eloxiert Silber sind auch lieferbar in der Länge 400 cm.

Innenecke, Außenecke, Verbinder und Endkappen rechts/links

PROFILPAS S.P.A.
VIA EINSTEIN, 38 35010 CADONEGHE (PADUA) ITALIEN
TEL. +39 049 8878411 +39 049 8878412 FAX. +39 049 706692
E-MAIL: INFO@PROFILPAS.COM

Metal Line 90

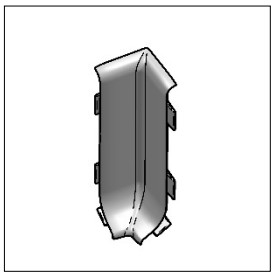

Innenkante

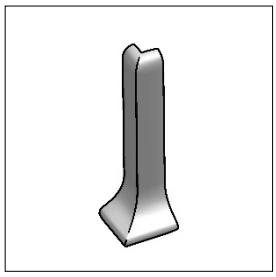

Außenkante

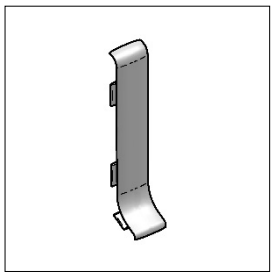

Verbindung

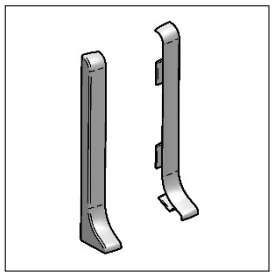

Linker und rechter Abschluss

INNENECKEN METALL

Verpackung 4 Stück		H cm					
ART.	**Ausführung**	**4**	**5**	**6**	**7**	**8**	**10**
METALL							
90/ MI	Silber	78630	78640	78650	78660	78670	78680
	Titan eloxiert	-	-	78654	-	-	-
	Weiß glänzend RAL 9010	-	-	78664	-	-	-
	Weiß matt RAL 9010	-	-	78674	-	-	-
	Anthrazitgrau	-	-	78684	-	-	-
	Antikgrau	-	-	78694	-	-	-
	Glanz poliert, titanfarbig	-	78644	78704	-	78708	-
	Gebürstet Chrom	78718	-	78720	-	78722	-
	Gebürstet Gold	-	-	78724	-	78744	-
	Gebürstet Titan	78714	-	78734	-	78754	-
					-		-
90/ MI	stone Weiß	-	-	78172	-	-	-
	stone Schwarz	-	-	78173	-	-	-
		-	-		-	-	-
90H/ MI	Weiß glänzend RAL 9003 antibakteriell	-	-	78690	-	-	-
		-	-		-	-	-
POLYPROPYLEN							
90/ I	Silber eloxiert	78236	78231	78190	78370	78195	78091

keine Teilpackung

AUSSENECKE METALL

Verpackung 4 Stück		H cm					
ART.	**Ausführung**	**4**	**5**	**6**	**7**	**8**	**10**
METALL							
90/ ME	Silber	78631	78641	78651	78661	78671	78681
	Titan eloxiert	-	-	78655	-	-	-
	Weiß glänzend RAL 9010	-	-	78665	-	-	-
	Weiß matt RAL 9010	-	-	78675	-	-	-
	Anthrazitgrau	-	-	78685	-	-	-
	Antikgrau	-	-	78695	-	-	-
	Glanz poliert, titanfarbig	-	78645	78705	-	78709	-
	Gebürstet Chrom	78728	-	78730	-	78732	-
	Gebürstet Gold	-	-	78725	-	78745	-
	Gebürstet Titan	78715	-	78735	-	78755	-
					-		-
90/ ME	stone Weiß	-	-	78174	-	-	-
	stone Schwarz	-	-	78178	-	-	-
		-	-		-	-	-
90H/ ME	Weiß glänzend RAL 9003 antibakteriell	-	-	78691	-	-	-
		-	-		-	-	-
POLYPROPYLEN							
90/ E	Silber eloxiert	78235	78230	78191	78371	78196	78090

keine Teilpackung

VERBINDER METALL

Verpackung 4 Stück		H cm					
ART.	**Ausführung**	**4**	**5**	**6**	**7**	**8**	**10**
METALL							
90/ MG	Silber	78632	78642	78652	78662	78672	78682
	Titan eloxiert	-	-	78656	-	-	-
	Weiß glänzend RAL 9010	-	-	78666	-	-	-
	Weiß matt RAL 9010	-	-	78676	-	-	-
	Anthrazitgrau	-	-	78686	-	-	-
	Antikgrau	-	-	78696	-	-	-
	Glanz poliert, titanfarbig	-	78646	78706	-	78710	-
	Gebürstet Chrom	78738	-	78740	-	78742	-
	Gebürstet Gold	-	-	78726	-	78746	-
	Gebürstet Titan	78716	-	78736	-	78756	-
					-		-
90/ MG	stone Weiß	-	-	78187	-	-	-
	stone Schwarz	-	-	78188	-	-	-
		-	-		-	-	-
90H/ MG	Weiß glänzend RAL 9003 antibakteriell	-	-	78692	-	-	-
		-	-		-	-	-
POLYPROPYLEN							
90/ G	Silber eloxiert	78237	78232	78192	78372	78197	78092

keine Teilpackung

ENDKAPPEN RECHTS/LINKS METALL

4 Paar Verpackung		H cm					
ART.	**Ausführung**	**4**	**5**	**6**	**7**	**8**	**10**
METALL							
90/ MP	Silber	78633	78643	78653	78663	78673	78683
	Euro/Paar						
	Titan eloxiert	-	-	78657	-	-	-
	Weiß glänzend RAL 9010	-	-	78667	-	-	-
	Weiß matt RAL 9010	-	-	78677	-	-	-
	Anthrazitgrau	-	-	78687	-	-	-
	Antikgrau	-	-	78697	-	-	-
	Glanz poliert, titanfarbig	-	78647	78707	-	78711	-
	Gebürstet Chrom	78748	-	78750	-	78752	-
	Gebürstet Gold	-	-	78727	-	78747	-
	Gebürstet Titan	78717	-	78737	-	78757	-
					-		-
90/ MP	stone Weiß	-	-	78189	-	-	-
	stone Schwarz	-	-	78199	-	-	-
		-	-		-	-	-
90H/ MP	Weiß glänzend RAL 9003 antibakteriell	-	-	78693	-	-	-
		-	-		-	-	-
POLYPROPYLEN							
90/ P	Silber eloxiert	78238	78233	78193	78373	78198	78093

keine Teilpackung

PROFILPAS S.P.A.
VIA EINSTEIN, 38 35010 CADONEGHE (PADUA) ITALIEN
TEL. +39 049 8878411 +39 049 8878412 FAX. +39 049 706692
E-MAIL: INFO@PROFILPAS.COM

Metal Line 790

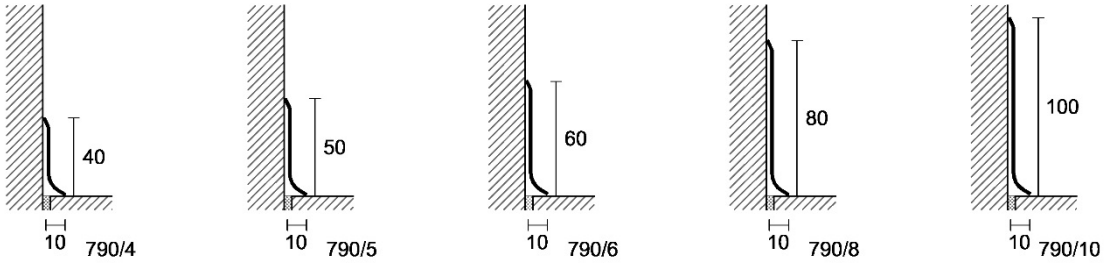

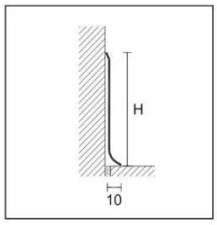

METAL LINE 790

Länge = 270 cm - Verpackung 10 Stück			H cm				
ART.	**Ausführung**		**4**	**5**	**6**	**8**	**10**
EDELSTAHL							
790/ SF	Edelstahl poliert AISI 304 DIN 14301		78120	78108	78129	78132	78139
	Edelstahl gebürstet AISI 304 DIN 1.4301		78128	78109	78126	78127	78140

Einzelverpackung - Art. 790/10 SF Verpackung 5 Stück

790/MI
790/MIS

INNENECKE AUS METALL

Verpackung 4 Stück			H cm				
ART.	**Ausführung**		**4**	**5**	**6**	**8**	**10**
790/ MI	edelstahlfarbig glänzend		78760	78761	78762	78763	78764
790/ MIS	edelstahlfarbig gebürstet		78780	78781	78782	78783	78784

keine Teilpackung

790/ME
790/MES

AUSSENECKE AUS METALL

Verpackung 4 Stück			H cm				
ART.	**Ausführung**		**4**	**5**	**6**	**8**	**10**
790/ ME	edelstahlfarbig glänzend		78765	78766	78767	78768	78769
790/ MES	edelstahlfarbig gebürstet		78785	78786	78787	78788	78789

keine Teilpackung

790/MG
790/MGS

VERBINDER AUS METALL

Verpackung 4 Stück			H cm				
ART.	**Ausführung**		**4**	**5**	**6**	**8**	**10**
790/ MG	edelstahlfarbig glänzend		78770	78771	78772	78773	78774
790/ MGS	edelstahlfarbig gebürstet		78790	78791	78792	78793	78794

keine Teilpackung

790/MP
790/MPS

ENDKAPPEN RECHTS/LINKS AUS METALL

4 Paar Verpackung			H cm				
ART.	**Ausführung**		**4**	**5**	**6**	**8**	**10**
790/ MP	edelstahlfarbig glänzend		78775	78776	78777	78778	78779
790/ MPS	edelstahlfarbig gebürstet		78795	78796	78797	78798	78799

keine Teilpackung