



**Battiscopa  
PVC Line  
170  
169  
171**

#### Descrizione

PVC Line 170, 169 e 171 sono una gamma di profili sguscia di raccordo in PVC plastificato. Consigliati nella posa di moquette e pavimenti in PVC uniformano la curvatura tra pavimento e rivestimento.

#### Materiali

##### PVC Plastificato

Compound vinilico di PVC plastificato esente da piombo, autoestinguente. Stabilizzato eco-compatibile a base di sali Ca-Zn.

#### Posa

##### Modalità di posa con colla tipo neoprenica

Estrarre il profilo dalla confezione.

Rimuovere, ove presente, la protezione (pellicola protettiva e/o termoretraibile) per la salvaguardia della finitura del prodotto.

Rilevare la lunghezza necessaria e tagliare il profilo a misura, mediante utensile idoneo.

Porre il profilo, tagliato a misura, nella corretta posizione e fissarlo alla superficie di posa mediante l'uso di idoneo collante di tipo neoprenico, assicurandosi preventivamente che la zona ove verrà posato sia perfettamente pulita.

Esercitare e mantenere per qualche minuto una pressione uniforme su tutta la lunghezza del profilo al fine di garantire una corretta adesione alla superficie di posa.

#### Cura e manutenzione

La cura e la manutenzione dei materiali impiegati per la realizzazione dei presenti profili sono strettamente legate al tipo di lega e/o finitura utilizzate.

Le indicazioni di seguito riportate descrivono quelle operazioni alle quali si deve sottoporre il profilo al fine di ripristinarne il più possibile l'aspetto originario.

L'intento della presente è di fornire tutte quelle indicazioni di massima che possono servire come suggerimento nella scelta dei tempi e delle modalità per la pulizia, ma che necessariamente dovranno essere verificate caso per caso.

Va rimarcato il fatto che esistono precise specifiche responsabilità in ogni fase della vita del manufatto già a partire dalla sua posa in opera.

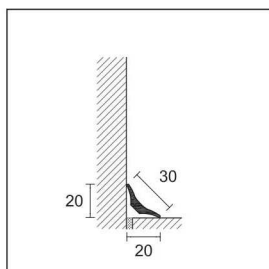
PVC - non necessita di particolari manutenzioni: si pulisce facilmente con alcool incolore diluito in acqua o mediante l'impiego di normali detersivi in commercio.

#### Misure antincendio

In caso di incendio utilizzare prodotti chimici per lo spegnimento, sabbia asciutta, o agenti estinguenti solidi.

**Note**

I presenti profili devono essere maneggiati con cautela, avendo cura di utilizzare idonei guanti onde prevenire lesioni e/o tagli alle mani. Le indicazioni e le prescrizioni della presente, pur corrispondendo alla nostra esperienza, sono da ritenersi puramente di carattere indicativo, e dovranno essere confermate da esaurienti applicazioni pratiche. Profilpas declina ogni responsabilità per eventuali danni a persone o cose derivanti da un uso improprio del prodotto. L'utilizzatore è tenuto a stabilire se il prodotto sia o meno idoneo all'impiego e se ne assume ogni responsabilità derivante da una non corretta posa del materiale.

**170 – 169 - 171**


170

**PVC LINE- SGUSCIA**

lunghezza = 200 cm - conf. 50 pz

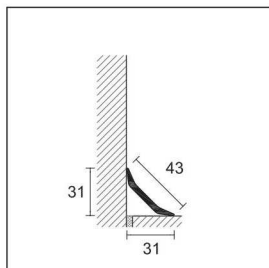
**H**
**ART. finitura**
**20**
**PVC**
**170**

nero



19200

no confezionamento



169

**PVC LINE- SGUSCIA**

lunghezza = 200 cm - conf. 50 pz

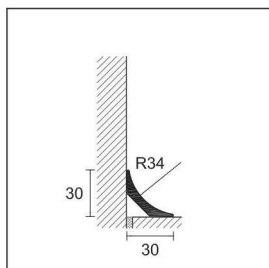
**H**
**ART. finitura**
**31**
**PVC**
**169**

nero



19195

no confezionamento



171

**PVC LINE- SGUSCIA**

lunghezza = 200 cm - conf. 50 pz

**H**
**ART. finitura**
**30**
**PVC**
**171**

nero



19205

no confezionamento

Tutti i prodotti PVC LINE - SGUSCIA vanno immagazzinati orizzontalmente.