PROFILPAS S.P.A.
VIA EINSTEIN, 38 35010 CADONEGHE (PADUA) ITALIEN
TEL. +39 049 8878411 +39 049 8878412 FAX +39 049 706692
E-MAIL: INFO@PROFILPAS.COM

Sockelleisten
PVC Line
170
169
171

Beschreibung

PVC Line 170, 169 und 171 sind eine Produktpalette von Hohlkehlprofilen für Übergänge aus Weich-PVC.
Für die Verlegung von Teppichen und PVC-Böden empfohlen, passen sie die Krümmung zwischen Boden und Verkleidung gleichmäßig an.

Materialien

Weich-PVC
Bleifreie, selbstlöschende, Weich-PVC-Vinylmischung. Auf Basis von Ca-Zn-Salzen umweltfreundlich stabilisiert.

Verlegung

Verlegung mit Neoprenkleber
Das Profil aus der Verpackung nehmen.
Entfernen Sie, falls vorhanden, den Schutz (Schutz- und/oder Schrumpffolie) für die Oberfläche des Produkts.
Bestimmen Sie die erforderliche Länge und schneiden Sie das Profil mit einem geeigneten Werkzeug auf die gewünschte Größe zu
Legen Sie das zugeschnittene Profil in die richtige Position und befestigen Sie es mit einem geeigneten Neoprenkleber auf der Verlegefläche und achten Sie im Voraus darauf, dass die Fläche, auf der es verlegt wird, tadellos sauber ist.
Üben Sie über die gesamte Länge des Profils einen gleichmäßigen Druck aus und halten Sie ihn einige Minuten lang aufrecht um eine ordnungsgemäße Haftung auf der Verlegefläche zu gewährleisten.

Pflege und Instandhaltung

Die Pflege und Instandhaltung der Materialien zur Herstellung dieser Profile ist eng mit der Art der verwendeten Legierung und/oder Oberfläche verbunden.
Die folgenden Anweisungen beschreiben die Arbeitsschritte, denen das Profil unterzogen werden muss, um sein ursprüngliches Erscheinungsbild so weit wie möglich wiederherzustellen.
Dieses Dokuments soll alle allgemeinen Informationen zur Verfügung stellen, die als Vorschlag für die Wahl der Reinigungszeiten und -methoden dienen können, die jedoch unbedingt von Fall zu Fall überprüft werden müssen.
Es sei darauf hingewiesen, dass es in jeder Phase der Lebensdauer des Produkts bereits ab seiner Verlegung genaue spezifische Verantwortlichkeiten gibt.
PVC - Es bedarf keiner besonderen Pflege: Es kann leicht mit in Wasser verdünntem Alkohol oder normalen Reinigungsmitteln gereinigt werden.

Brandschutzmaßnahmen

Verwenden Sie im Brandfall zum Löschen chemische Produkte, Trockensand oder feste Löschmittel.

PROFILPAS S.P.A.
VIA EINSTEIN, 38 35010 CADONEGHE (PADUA) ITALIEN
TEL. +39 049 8878411 +39 049 8878412 FAX +39 049 706692
E-MAIL: INFO@PROFILPAS.COM

Hinweise

Diese Profile müssen mit Vorsicht behandelt werden, wobei darauf zu achten ist, dass geeignete Handschuhe verwendet werden, um Verletzungen und/oder Schnitte an den Händen zu vermeiden.
Die in diesem Dokument enthaltenen Hinweise und Vorschriften sind, auch wenn sie unserer Erfahrung entsprechen, nur als Richtlinien zu betrachten und müssen durch umfassende praktische Anwendungen bestätigt werden.
Profilpas lehnt jede Verantwortung für etwaige Personen- oder Sachschäden ab, die durch unsachgemäßen Gebrauch des Produkts entstehen.
Der Benutzer ist verpflichtet, festzustellen, ob das Produkt für den Gebrauch geeignet ist oder nicht und übernimmt die volle Verantwortung für eine fehlerhafte Installation des Materials.

170 – 169 - 171

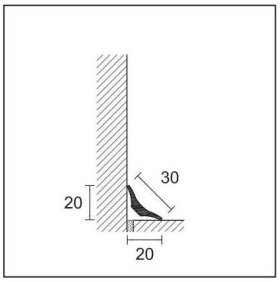

170

PRODUKTLINIE PVC - GERUNDET

Länge = 200 cm - Verpackung 50 Stück			H
ART.	**Ausführung**		**20**
PVC			
170	Schwarz	■	19200

keine Teilpackung

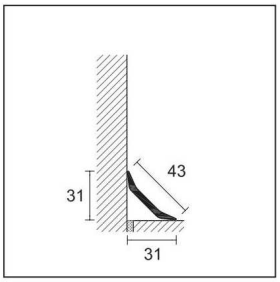

169

PRODUKTLINIE PVC - GERUNDET

Länge = 200 cm - Verpackung 50 Stück			H
ART.	**Ausführung**		**31**
PVC			
169	Schwarz	■	19195

keine Teilpackung

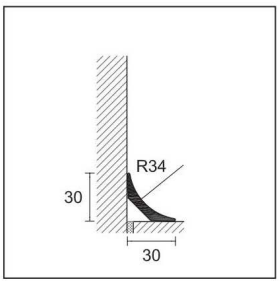

171

PRODUKTLINIE PVC - GERUNDET

Länge = 200 cm - Verpackung 50 Stück			H
ART.	**Ausführung**		**30**
PVC			
171	Schwarz	■	19205

keine Teilpackung

Alle Produkte der PVC-Produktlinie PVC - gerundet sollten horizontal gelagert werden.

PROFILPAS S.P.A.
VIA EINSTEIN, 38 35010 CADONEGHE (PADUA) ITALIEN
TEL. +39 049 8878411 +39 049 8878412 FAX +39 049 706692
E-MAIL: INFO@PROFILPAS.COM