



Plinthe PVC Line 170 169 171

Description

PVC Line 170, 169 et 171 sont une ligne de profilés à gorge de raccord en PVC plastifié. Conseillés lors de la pose de moquette et de sols en PVC, ils uniformisent la courbure entre le sol et le revêtement.

Matériaux

PVC plastifié

Composé vinylique de PVC plastifié sans plomb, auto-extinguible. Stabilisé éco-compatible à base de sels Ca-Zn.

Pose

Mode de pose avec une colle type néoprène

Sortir le profilé de son emballage.

Retirez la protection, s'il y en a une (pellicule de protection et/ou thermo-rétractable), pour préserver le fini du produit.

Déterminez la longueur nécessaire et découpez le profilé à dimension à l'aide d'un outil approprié.

Placez le profilé, découpé à dimension, dans la bonne position et fixez-le à la surface de pose à l'aide d'une colle appropriée de type néoprène, en vous assurant préalablement que la zone où il sera posé soit parfaitement propre.

Exercez et maintenez pendant quelques minutes une pression uniforme sur toute la longueur du profilé pour garantir une bonne adhésion sur la surface de pose.

Entretien et manutention

L'entretien et la manutention des matériaux employés pour la réalisation des présents profilés sont strictement liés au type d'alliage et/ou de finition utilisé.

Les indications ci-après décrivent les opérations auxquelles le profilé doit être soumis afin de lui redonner le plus possible son aspect d'origine.

L'objectif des présentes est celui de fournir et de suggérer toutes les indications générales dans le choix du moment auquel le traitement est effectué et des modalités de nettoyage mais qui devront nécessairement s'appliquer au cas par cas.

Nous soulignons qu'il existe des responsabilités spécifiques et précises à chaque étape de la vie du produit manufacturé et ce, dès sa pose.

PVC - Il ne nécessite pas d'entretien particulier : il se nettoie facilement avec de l'alcool incolore dilué dans l'eau ou des détergents classiques que l'on trouve dans le commerce.

Mesures de lutte contre l'incendie

En cas d'incendie, utiliser des produits chimiques de lutte contre l'incendie, du sable sec ou des agents d'extinction solides.

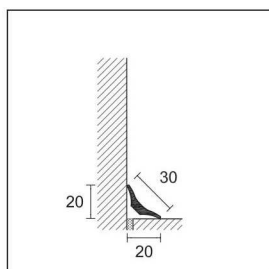
Remarques

Les présents profilés doivent être manipulés avec précaution en prenant soin d'utiliser des gants appropriés destinés à prévenir toute lésion et/ou coupures aux mains.

Les indications et les prescriptions figurant dans les présentes, bien que correspondant à notre expérience et à nos analyses, n'ont qu'une valeur indicative et devront être confirmées par des applications exhaustives complètes.

Profilpas décline toute responsabilité pour tout dommage survenant aux personnes ou aux biens dû à une utilisation inappropriée du produit. L'utilisateur est tenu d'établir si le produit peut être utilisé ou non et sera tenu pour responsable d'une pose incorrecte du matériel.

170 - 169 - 171



170

PVC LINE - BASE

longueur = 200 cm - emballage 50 pcs

H

ART. finition

20

PVC

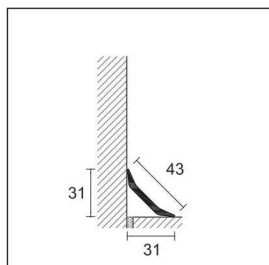
170

noir



19200

non déconditionnable



169

PVC LINE - BASE

longueur = 200 cm - emballage 50 pcs

H

ART. finition

31

PVC

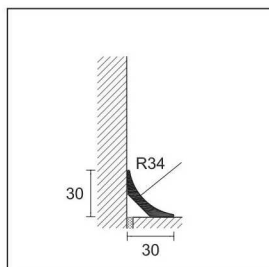
169

noir



19195

non déconditionnable



171

PVC LINE - BASE

longueur = 200 cm - emballage 50 pcs

H

ART. finition

30

PVC

171

noir



19205

non déconditionnable

Toutes les boîtes de PVC LINE - GORGES sont à stocker horizontalement.